


# お口の健康手帳



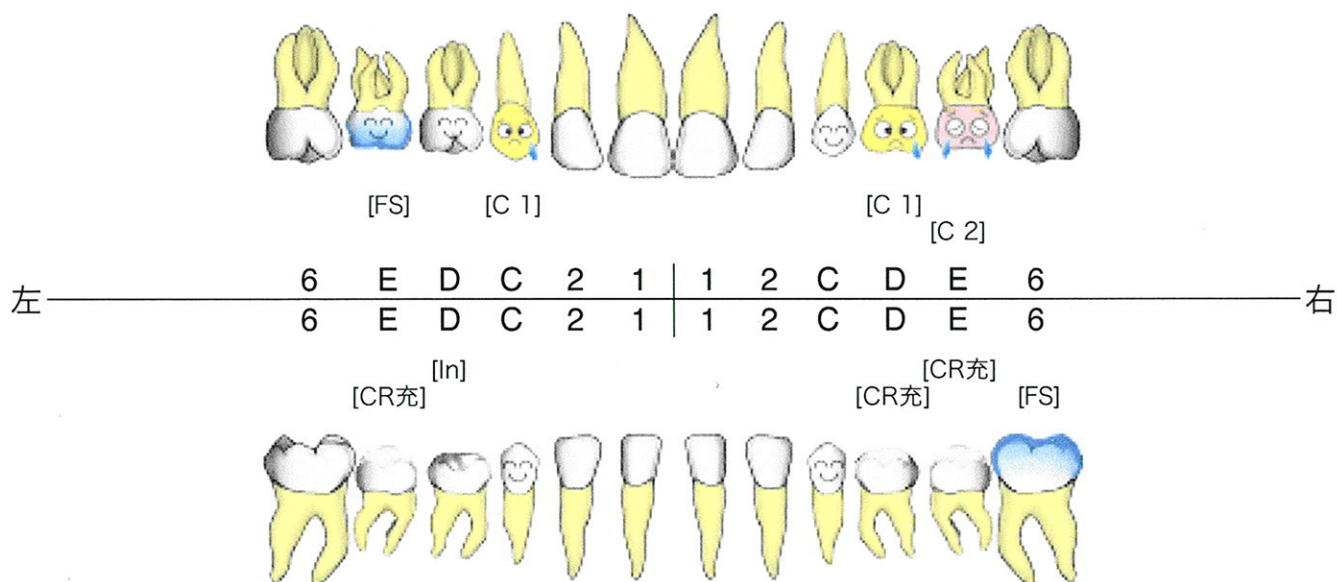
山の手台歯科医院

〒227-0038 神奈川県横浜市青葉区奈良5-3-8  
TEL 045-960-1184

# ムシ歯診断書

No. 0

検査日 2010.04.28 術前



C0：C0は、放っておくとムシ歯になってしまう可能性があります。ムシ歯にならないよう予防しましょう。

C1：歯の表面のエナメル質に及んだ状態で、痛みはあまり無く治療も極簡単です。

C2：エナメル質よりも柔らかい象牙質にまで及んだ状態で、冷たいものがしみる等の自覚症状がでてきます。治療がやや複雑になり、麻酔を必要とすることもあります。

C3：すでに神経にまで及んでいるため、痛みのため寝付かれないこともあります。炎症を起こしている神経を取り除く治療が必要です。

残根：C3が悪化した状態で、残根と表示しています。歯の表面はもとより内部の神経も破壊されており、元に戻すことはほぼ不可能なため、歯を抜く必要があります。

あなたの歯の状態が絵で表示されています。

泣いている歯の絵、または、茶色で表されている部分が、ムシ歯になっています。

奥歯に2本ムシ歯があります。

前歯に1本ムシ歯があります。

前歯は奥歯に比べ歯が薄いため、ムシ歯がすぐ悪くなります。歯と同じ色のつめ物をするか、場合によっては神経をとらなくてはなりません。

早く治しましょう。

C1はすぐ治るムシ歯で、簡単に治せます。

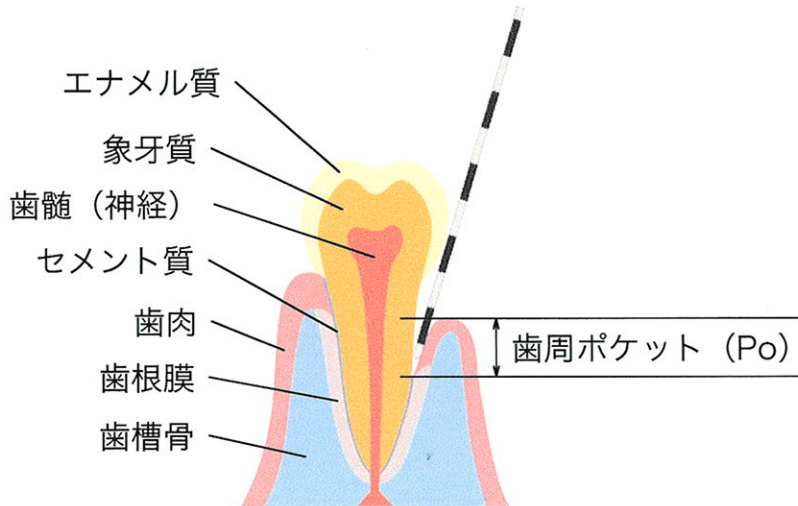
C2はつめて治すか、または型をとって治さなくてはなりません。



山の手台歯科医院  
〒227-0038 神奈川県横浜市青葉区奈良5-3-8  
TEL 045-960-1184

# 診断書説明

No. 0



	C0	歯の表面にムシ歯の初期症状が見られます		In ア充	金属の詰めもので治療されています
	C1	歯の表面のエナメル質に穴があいた状態で、まだ痛みのないムシ歯です		CR充	プラスチックの詰めもので治療されています
	C2	エナメル質の下の象牙質にまで及んでいる、進行したムシ歯です		In 白 In G	美しさや耐久性、適合性に優れた詰めもので治療されています
	C3	歯髄 (神経) にまで及んでいる、かなり進行したムシ歯です		FCK 前装冠 JK	金属の冠を被せて治療されています
	残根	ムシ歯が進行し、歯の上部が崩壊して歯の根っこだけが残った状態です		MB 冠 白 冠 G	美しさや耐久性、適合性に優れた被せもので治療されています
	二次C 再治	一度治療してある歯に異常が見られる場合に表示されるマークです		PO	取り外しのできない入れ歯 (ブリッジ) の歯のない部分を表します
	シーラント (FS)	歯の溝に、ムシ歯になりにくくするための予防処置が施されています		義歯	取り外しできる入れ歯を表します
	コア	冠をかぶせる前に歯の中に入れる、土台の状態です		Imp	インプラントを表します



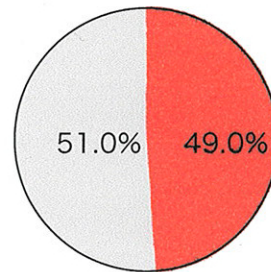
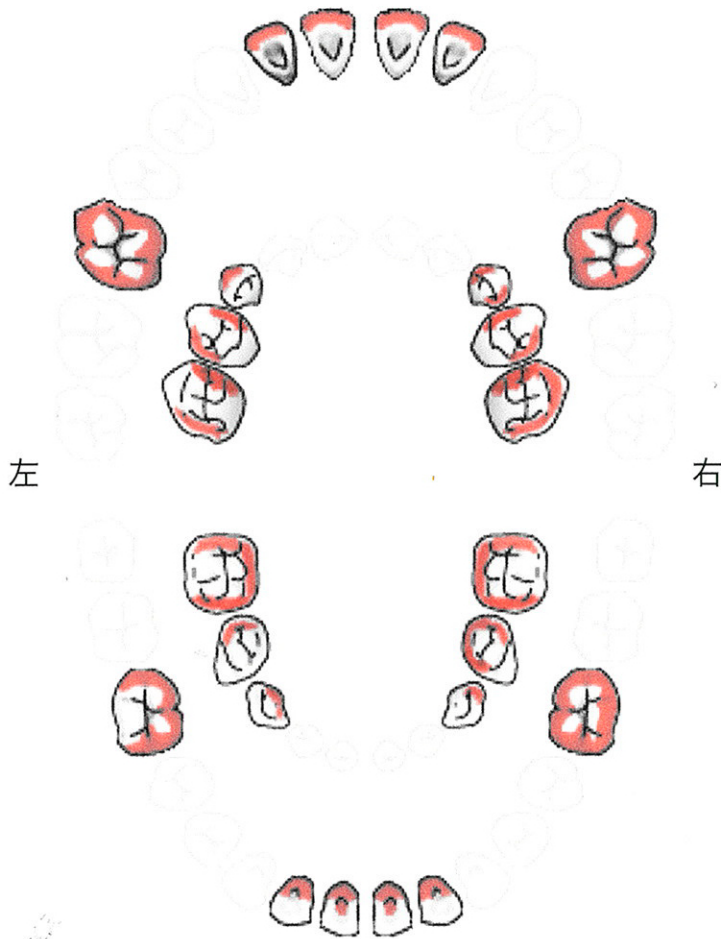
山の手台歯科医院

〒227-0038 神奈川県横浜市青葉区奈良5-3-8  
TEL 045-960-1184

# 歯の汚れ診断書

No. 0

検査日 2010.04.28 術前



磨き残し : 49.0%  
磨き : 51.0%

赤く色がついている部分が、あなたの歯のみがき残しとなっているところを表しています。半分ぐらいのみがき残しが見られます。あなたのお口の中の状態や、歯の位置に応じて、みがき方を使い分けることができるようにしましょう。  
歯と歯の間、歯ぐきの近くの汚れは一番落としにくく、みがき残しとなっています。この汚れを落とすためには歯ブラシの毛先を使って動かすことです。汚れの落ちるみがき方を覚えましょう。



山の手台歯科医院

〒227-0038 神奈川県横浜市青葉区奈良5-3-8  
TEL 045-960-1184